Leviticus 14:1–15:33

Metzora

Children's Torah Club — First Fruits of Zion

Mensen waren ritueel onrein als ze ..... hadden

een gebroken been



een buil op hun hoofd

een huidziekte

Als we Jesjoea accepteren als ons zondeoffer, worden we....

ritueel rein, en heilig in God's ogen

rein voor de helft

soms rein

In Jochanan (Johannes) 7:38 zegt Jesjoea dat de Geest van God lijkt op....

heet water

levend water

zout water

Om acceptabel voor God te zijn, moest een onrein persoon ..... brengen

een bloedoffer

water

hysop

© 2001 First Fruits of Zion

Nadat je de ontbrekende stukken hebt uitgeknipt op bladzijde 8, plak je ze op de goede plek, en kleur je alle plaatjes.



© 2001 First Fruits of Zion



IVRIET

We hebben nu alle letters geleerd die we nodig hebben om het woord "Ivriet", wat Hebreeuws betekent, te schrijven. Kijk naar het woord "Ivriet" bovenaan deze bladzijde in de Torahrol. Kan jij het overschrijven (met hebreeuwse letters) in de ruimte hieronder?

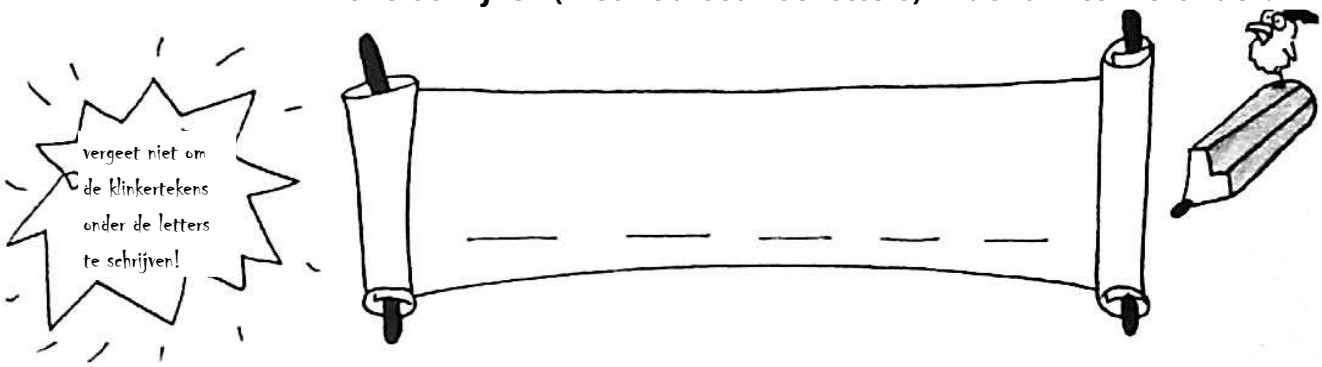

Nu we hebben geleerd hoe de letter **ע** wordt geschreven kunnen we de mooiste naam van de hele wereld schrijven. Het is de naam die God aan de Messias gaf, een naam boven alle andere namen. Deze naam zal elke tong belijden en elke knie zal ervoor buigen. (Zoek op in Filippenzen 2:9-11 om te zien welke naam dat is). Kijk in vorige Torah Club lessen om te ontdekken hoe je de volgende letters moet schrijven om die *wondermooie* naam te schrijven



Ayin Wav Sjien Jod

© 2001 First Fruits of Zion

עִבְרִית

In deze les leren we de letter ע

In een heel oude vorm van het Hebreeuws, en ook in "handgeschreven" Hebreeuws wordt ע geschreven als ȣ Dat is omdat het woord "ayin" "oog" betekent. .

Als de de 'oude' Ayin op zijn kant draaien, lijkt het op een oog!

ע is bijna net als een aleph — א. Het is een stille klank en het klinkerteken er onder vertelt ons hoe we het uit moeten spreken.



Probeer zelf een ע te schrijven.



© 2001 First Fruits of Zion

Je bent nu over de helft wat betreft het leren lezen en schrijven van Hebreeuws! Nu is de tijd gekomen om even te stoppen en jezelf een schouderklopje te geven. Als je er niet bij kan, vraag dan iemand anders om je een schouderklopje te geven! Laten we eens kijken hoeveel je je nog herinnert. Om je te helpen, mag je in vorige Torah Club lessen kijken.

Schrijf de hebreeuwse letters in de vakjes!



AYIN	ALEF	KAF 'sofiet'	BET	REESJ
KAF	HE	SJIEN/SIEN	GIEMEL	JOD
TAV	MEEM	CHET	WAV	MEEM 'sofit'

© 2001 First Fruits of Zion

Nu wordt het nog moeilijker, kids! Probeer de volgende woorden te schrijven. Schrijf de letters een voor een tot er een woord verschijnt! Het lijkt op het eten van een appel. Hapje voor hapje.... en voor het weet is hij op!



Av = Vader



Mashiach = Messias



Jesjoea



Mosje

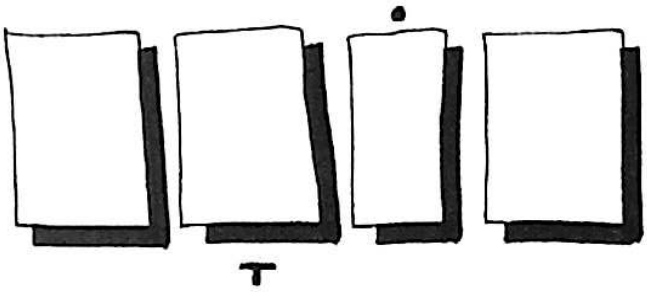

Torah

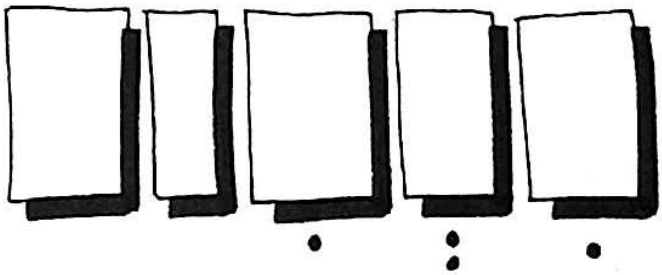

Ivriet = Hebreeuws

controleer je antwoorden op blz 8

© 2001 First Fruits of Zion

Knip deze stukken uit en plak ze op de juiste plek in het plaatje van bladzijde 3. Kleur daarna het hele plaatje in. Als je niet in je boekje wilt knippen, vraag papa of mama dan om deze bladzijde voor je te kopieren.

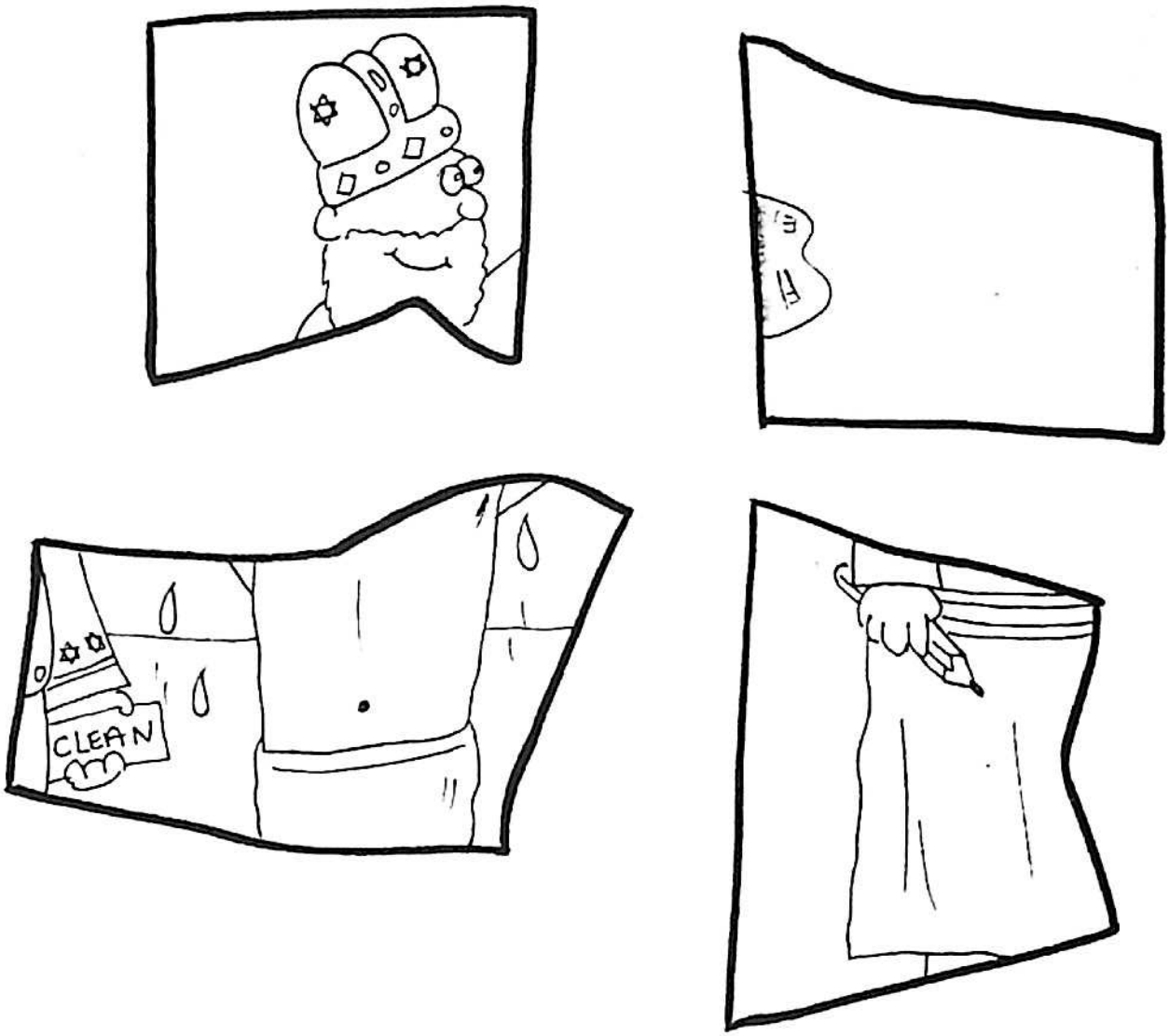

Antwoorden van blz. 7: Av = אב Mashiach = משיח Jesjoea = ישוע

Mosje = משה Torah = תורה Iviet = עזרא

© 2001 First Fruits of Zion